


Návod k elektronické žákovské knížce




Obsah

Elektronická žákovská knížka	2
Přihlášení.....	2
Úvodní obrazovka	3
Osobní údaje	3
Průběžná klasifikace.....	4
Pololetní klasifikace.....	4
Rozvrh	5
Plán akcí	5
Průběžná absence	6
Modul Komens	7
Odeslání zprávy škole.....	7
Příjem a potvrzení zprávy.....	7
Potvrzení zprávy.....	8
Modul GDPR.....	9
Potvrzení souhlasu	9
Nástroje.....	10
Propojení účtů.....	10
Změna hesla	10
Ostatní nastavení	11
Mobilní aplikace Bakaláři	12
První přihlášení	12
Úvodní obrazovka	13
Jednotlivé moduly.....	14

Elektronická žákovská knížka

Přihlášení

Do internetového prohlížeče zadejte adresu <https://dukelska.bakalari.cz> popřípadě použijte odkaz z našich webových stránek  .

The screenshot shows the school's website with various news items. A red arrow points to the 'BAKALÁŘI' logo in the bottom left corner of the page.

Zadejte uživatelské jméno, které jste obdrželi od školy (přihlašovací jméno nelze měnit)

Jméno je ve tvaru:
 r.jmeno01234 – pro rodiče
 z.jmeno01234 – pro žáka

Zadejte přihlašovací heslo, které jste obdrželi od školy, a klikněte na tlačítko **Přihlásit.**

Úvodní obrazovka

Po úspěšném přihlášení uvidíte úvodní obrazovku.

The screenshot shows the 'BAKALÁŘI' dashboard for a parent. The interface includes a navigation menu on the left, a main content area with various data blocks, and a right sidebar with notifications and services. Callout boxes highlight the following features:

- Přepínání propojených účtů.** (Switching linked accounts.)
- Odhlášení uživatele.** (Logout user.)
- Hlavní nabídka.** (Main menu.)
- Rychlý přehled novinek, nových zpráv, suplování, klasifikace, informace o rozvrhu atd.** (Quick overview of news, new messages, substitutes, grades, schedule info, etc.)
- Jednotlivé bloky je možné chytit za rámeček a uspořádat si je podle svého.** (Individual blocks can be grabbed by the frame and arranged as you wish.)

Osobní údaje

Zde mohou rodiče kontrolovat, zda škola eviduje správné údaje (adresy, telefony, ...) Tyto položky nelze měnit. Pokud zjistíte chybné údaje, nebo se některé údaje změnily, kontaktujte prosím třídního učitele.

The screenshot shows the 'Přehled osobních údajů' (Personal Data Overview) page. The navigation menu on the left has 'Přehled osobních údajů' highlighted with a red circle and a red arrow. The main content area displays personal data for the student and their legal representative. A callout box explains the data shown:

Přehled osobních údajů žáka, informace o trvalém pobytu, osobní údaje zákonných zástupců žáka.

Průběžná klasifikace

Zde naleznete přehled všech průběžně zadaných známek.

Průběžná klasifikace

Průběžná klasifikace 1. pololetí šk. roku 2018/19

Předmět	10.12.2018	16.12.2018	6.12.2018	13.12.2018	20.12.2018	27.12.2018	3.1.2019	10.1.2019	17.1.2019	24.1.2019	31.1.2019	7.2.2019	14.2.2019	21.2.2019	28.2.2019	6.3.2019	13.3.2019	20.3.2019	27.3.2019
Anglický jazyk	1,17	1	1	1	1	1	1	1	2	1	1	1	2	1	1	1	1	1	1
Německý jazyk										2	1	2	1	1	1				
Zeměpis																			
Matematika																			
Přírodopis	1,44	2	1-	1-	1-	1	1-	1	2	1	1	1	1	1	1	1	1	1	1
Informatika	1,00	1																	
Výchova ke zdraví	1,00	1																	
Hudební výchova	1,25	1	1-																

Kliknutím na + zobrazíte u daného předmětu všechny známky a informace.

Kliknutím na danou známku o ní získáte bližší informace.

Poletní klasifikace

Kompletní pololetní klasifikace ve všech ročnících od začátku studia, přehled zameškaných hodin atd.

Poletní klasifikace

Předmět	první		druhý		třetí		čtvrtý		pátý		šestý		sedmý	
	1	2	1	2	1	2	1	2	1	2	1	2	1	2
Chování	1	1	1	1	1	1	1	1	1	1	1	1	1	1
Český jazyk a literatura	1	1	1	1	1	1	1	1	1	1	2	2		
Anglický jazyk	-	-	-	-	-	-	-	-	-	-	-	-	-	-
Německý jazyk	-	-	-	-	-	-	-	-	-	-	1	1	1	1
Dějepis	-	-	-	-	-	-	-	-	-	-	1	1		
Občanská výchova	-	-	-	-	-	-	-	-	-	-	1	1		
Zeměpis	-	-	-	-	-	-	-	-	-	2	1			
Výchova ke zdraví	1	1	1	1	1	1	1	1	1	1	1	1	1	1
Matematika	1	1	1	1	1	1	1	1	1	1	1	1	1	1
Přírodopis	-	-	-	-	-	-	-	-	-	-	1	1		
Fyzika	-	-	-	-	-	-	-	-	-	-	1	1		
Přírodověda	-	-	-	-	-	-	-	-	-	-	1	1	1	1
Informatika	-	-	-	-	-	-	-	-	-	-	1	1	1	1
Výchova ke zdraví	-	-	-	-	-	-	-	-	-	-	1	1	1	1
Hudební výchova	1	1	1	1	1	1	1	1	1	1	1	1	1	1
Výtvarná výchova	1	1	1	1	1	1	1	1	1	1	1	1	1	1
Pracovní činnosti	1	1	1	1	1	1	1	1	1	1	1	1	1	1
Tělesná výchova	1	1	1	1	1	1	1	1	1	1	1	1	1	1

Přehled známek.

Přehled průměrů, zameškaných hodin.

Rozvrh

Zobrazení rozvrhu, jak stálého, tak aktuálního (včetně změn suplování).

BAKALÁŘI

Základní škola Strakonice II, Dukelská 155, 1. pololetí šk. roku 2018/19

Rozvrh

Tento týden | Přítí týden | Stálý | Kalendář

Účitelé | Skupiny | Místnosti

Úvod

- Coební údaje
- Klasifikace
- Vvika
- Rozvrh**
- Suplování
- Domácí úkoly
- Přehled plánu
- Přehled výuky
- Plán akcí
- Průběžná absence
- Komens
- GDPR
- Nástroje
- O aplikaci
- Původní aplikace

7:00 - 7:45 | 7:55 - 8:40 | 8:50 - 9:35 | 9:30 - 10:35 | 10:45 - 11:30 | 11:40 - 12:25 | 12:35 - 13:20 | 13:30 - 14:15 | 14:25 - 15:10

po 7.1 | Aj Erha | M Blzk | Př Blzk | Z NémJ | Tv Mart | Pč Nová | Pč Nová

ú 8.1 | Nj NémJ | Matematika | Místnost: 74 | Téma: Celá čísla - kombinované příklady | Docházka: absence | Hv Hara

st 9.1 | M KřJ | Čj Babk | Fy KřJ | Aj Volf | Inf Capk | Vz Erha

oi Tvni | Tv Mart | M Blzk | Čj Babk | Nj Erha | Př Blzk | D Erha

pá 11.1 | Fy KřJ | Aj Vojt | M Blzk | Čj Blzk | Vv Ober | Vv Ober

Kliknutím na hodinu zobrazíte informace o dané hodině.

Přepínání mezi aktuálním a stálým rozvrhem.

Plán akcí

Zobrazení naplánovaných akcí

BAKALÁŘI

Základní škola Strakonice II, Dukelská 155, 1. pololetí šk. roku 2018/19

Plán akcí 1.1.2019 - 31.1.2019

Týden | Měsíc | Pololetí

Úvod

- Coební údaje
- Klasifikace
- Vvika
- Plán akcí**
- Průběžná absence
- Komens
- GDPR
- Nástroje
- O aplikaci
- Původní aplikace

8.1 úterý | Skolení

9.1 středa | Euroškola Strakonice

10.1 čtvrtek | Pracovní porada | 14:00 | Účastní se pedagogičtí pracovníci kromě AP, SP, ŠD a ZŘS pro 1. stupeň.

11.1 pátek | Třídní schůzky | 1. stupeň 15:00, 2. stupeň 15:30

14.1 pondělí | Euroškola Strakonice

14.1 pondělí | Skolení | 09:00 - 11:00 | Vychovatelky ŠD

16.1 úterý | Teplakový den ve škole | V rámci projektu Hrdá škola

16.1 úterý | Pedagogická rada | 14:00

30.1 středa | Zeměpisná olympiáda | 14:00

Přesun na následující, či předchozí období (týden, měsíc, pololetí)

Nastavení časového období.

Průběžná absence

Evidence docházky v jednotlivých předmětech nebo v jednotlivých měsících a dnech.

BAKALÁŘI

Základní škola Strakonice II, Dukelská 166, 1. pololetí šk. roku 2018/19

Absence 1.9.2018 - 7.1.2019

Zahrnout včetně:
 Pozdních příchodů
 Brzkých odchodů
 Uvolnění na školní akce

Předmět	Celkem	Absence	%
Anglický jazyk	45	1	2,22 %
Německý jazyk	31	1	3,23 %
Český jazyk a literatura	61	2	3,28 %
Dějepis	31	1	3,23 %
Fyzika	30	1	3,33 %
Hudební výchova	15	0	0,00 %
Informatika	15	0	0,00 %
Matematika	75	3	4,00 %
Občanská výchova	15	0	0,00 %
Průběžná absence	14	4	28,57 %
Přírodopis	31	2	6,45 %
Tělesná výchova	32	2	6,25 %
Výtvarná výchova	26	4	15,38 %

BAKALÁŘI

Základní škola Strakonice II, Dukelská 166, 1. pololetí šk. roku 2018/19

Absence 1.9.2018 - 7.1.2019

Změna

Změna	1	2	3	4	5	6	7	8	9	10	11	12	13	14	15	16	17	18	Celkem	
září 2018																			3	3

Modul Komens

Modul Komens slouží ke komunikaci mezi školou, rodiči a žáky.

Odeslání zprávy škole

Rodič může škole zaslat dva typy zpráv a to **Obecná zpráva**, nebo **Omluvení absence**.

POZOR: Typ zprávy **Omluvení absence** je zatím možné použít pouze po dohodě s třídním učitelem. Uvolňování žáků během vyučování a omlouvání z TV (je přítomen, ale necvičí) vyžaduje škola zatím výhradně prostřednictvím **omluvného listu**.

2) Zvolit typ zprávy. Pokud zvolíte **Omluvení absence**, položka komu se nastaví automaticky na třídního učitele a nejde změnit.

3) Nastavit položku **Komu** (*ředitelství, učitel, ...*) a ve druhé položce zvolit konkrétního vyučujícího.

4) Napsat zprávu. Pokud požadujete potvrzení přečtení zprávy, je potřeba zatrhnout položku **s potvrzením**.

5) Pro odeslání kliknout na tlačítko **Odeslat**.

1) Zvolit položku **Poslat zprávu**.

Příjem a potvrzení zprávy

Tento oddíl slouží pro čtení a potvrzení přijatých zpráv.

Kliknutím na daná tlačítka zobrazíte zprávy za určité období.

Seznam přijatých zpráv.

Vysvětlivky.
 Oranžový štítek H znamená, že zpráva se vztahuje k hodnocení (pochvala, poznámka).

Potvrzení zprávy

The screenshot shows the BAKALÁŘI web application interface. The left sidebar contains navigation options: Úvod, Osobní údaje, Klasifikace, Výuka, Plán akcí, Průběžná absence, Komens, Poslat zprávu, Přijaté zprávy (highlighted), Odeslané zprávy, Nástěnka, GDPR, Nástroje, O aplikaci, and Původní aplikace. The main content area displays a list of received messages for the period 20.8.2018 - 31.8.2019. The selected message is from Mgr. Tomáš Novotný, dated 7.1.2019 18:44, with the subject 'Potvrdit přečtení'. The message content includes: 'Odesílatel si vyžádal potvrzení této zprávy. V pátek dne 11. 1. 2019 končí vyučování v 11.30. Třídní učitelka'. A red checkmark icon is visible at the start of the message. Two blue callout boxes provide instructions:

1) Kliknutím na zprávu ji otevřete v pravé části a můžete potvrdit její přečtení.

2) Kliknutím na „zatržítka“ Potvrdit přečtení potvrdíte přečtení zprávy. „Zatržítka“ i červené kolečko na začátku zprávy zmizí.

Modul GDPR

Modul GDPR slouží k potvrzení či zamítnutí souhlasů vydaných školou.

Potvrzení souhlasu

V modulu GDPR je třeba kliknout na položku přehled souhlasů.

Nevyřešený souhlas.
Kliknutím na souhlas se zobrazí jeho detaily a je možné ho vyřešit.

Vyřešený souhlas.

Kliknutím na tlačítko Souhlasím, potvrdíte souhlas.

Nástroje

Slouží pro nastavení prostředí, propojení účtů a změnu hesla.

Propojení účtů

Pokud máte na škole více dětí, můžete je propojit na jedno přihlašovací jméno.

Změna hesla

V menu nastavení klikněte na položku **Změna hesla**.

Ostatní nastavení

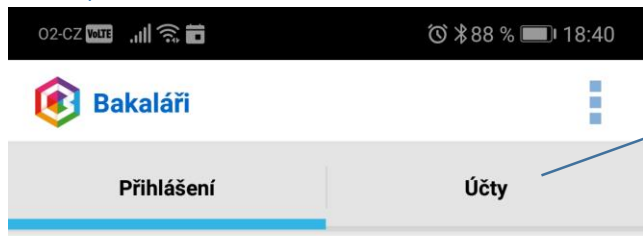
Slouží pro nastavení jazyka, modulu Komens, domácích úkolů, rozvrhu a úvodní stránky.

The screenshot shows a web browser window with the URL <https://dukelska.bakalari.cz/bakaweb/next/params.aspx>. The page title is 'BAKALÁŘI' and the user is logged in as 'Novotný Vojtěch, 7.M rodiš'. The main navigation menu includes 'Úvod', 'Osobní údaje', 'Klasifikace', 'Výuka', 'Plán akcí', 'Průběžná absence', 'Komens', 'GDPR', 'Nástroje', and 'Nastavení'. The 'Nastavení' page has a sub-menu with 'Globální', 'Komens', 'Domácí úkoly', 'Rozvrh', and 'Úvodní stránka'. The 'Globální' settings section contains a 'Nastavení jazyka' dropdown menu set to 'Čeština' and an unchecked checkbox for 'překladat názvy předmětů'. A blue 'Uložit změny' button is located below the settings.

Mobilní aplikace Bakaláři

Rodiče a žáci mohou používat také mobilní verzi systému Bakaláři a to pro systémy Android a IOS. Aplikace je intuitivní a ovládá se velice podobně jako internetová verze.

První přihlášení



Karta **Účty** slouží pro vytvoření více profilů pro přihlášení (například pokud máte na škole více dětí).



Pomocí tlačítka Vyhledat školu najdete naši školu, nebo do kolonky запиšte přímo adresu
<https://dukelska.bakalari.cz/bakaweb/>.

<https://dukelska.bakalari.cz/bakaweb/>

Vyhledat školu

Přihlašovací jméno

Heslo

Přihlásit trvale

Přihlásit

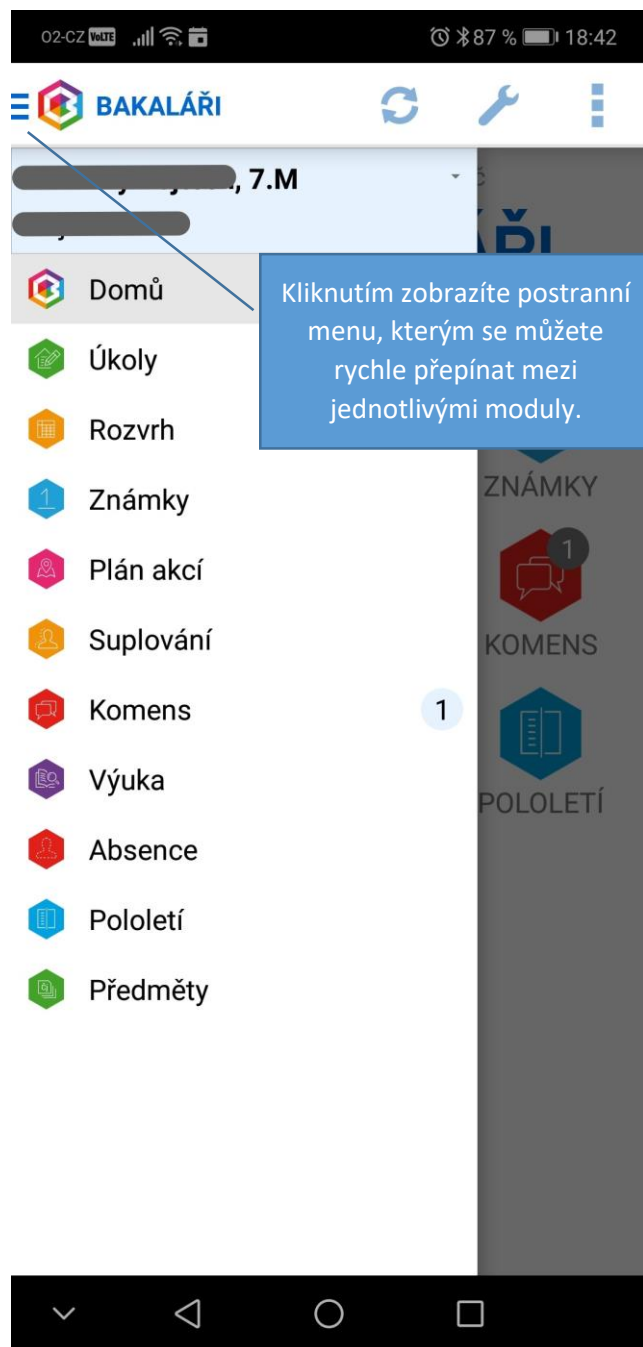
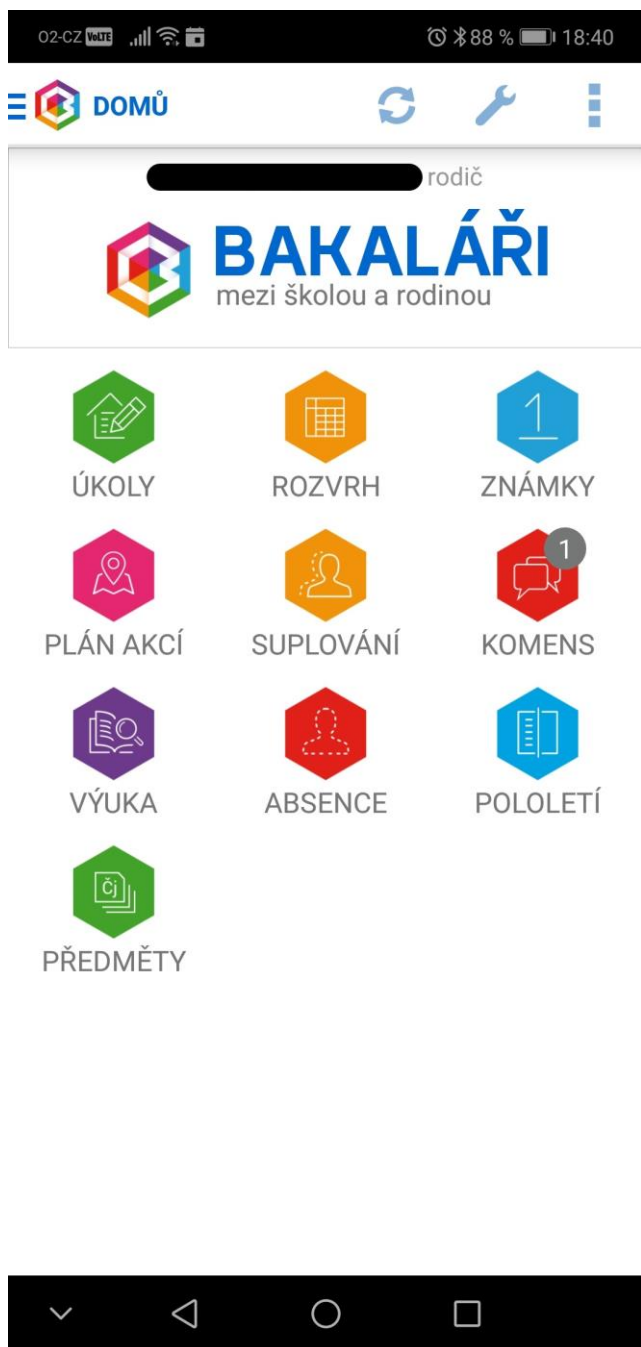
Přihlašovací jméno a heslo použijte stejné jako pro internetovou verzi.

Pokud zatrhnete položku **Přihlásit trvale**, nebudete muset pokaždé vyplňovat přihlašovací údaje.



Úvodní obrazovka

Při kliknutí na jednotlivé ikony přecházíte do konkrétních modulů.



Jednotlivé moduly

Přehled jednotlivých modulů.

ROZVRH

Sudý týden

7.55 - 8.40 8.50 - 9

Předchozí týden

Aktuální týden

Následující týden

Stálý rozvrh

7.1. Po Aj Erha Bizk

8.1. Út Nj Čj M D Njm Babk Bizk Erh

9.1. St M Čj Fy Aj KřJ Babk KřJ Sou

10.1. Čt Tv M Čj Nj Mart Bizk Babk Ma

11.1. Pá Fy Aj M Čj KřJ Vojt Bizk Bizk

ZNÁMKY

- Anglický jazyk průměr: 1,17 | počet: 15
- Německý jazyk průměr: 1,35 | počet: 10
- Zeměpis průměr: 1,44 | počet: 4
- Matematika průměr: 1,43 | počet: 24
- Přírodopis průměr: 1,44 | počet: 9
- Informatika průměr: 1 | počet: 2
- Výchova ke zdraví průměr: 1 | počet: 2
- Hudební výchova průměr: 1,25 | počet: 2
- Výtvarná výchova průměr: 1 | počet: 4
- Pracovní činnosti průměr: 1 | počet: 3

Dle předmětů

Dle data

Předvídač

PLÁN AKCÍ

- 8.1.2019 Školení
- 9.1.2019, 14:00 Pracovní porada
- 9.1.2019 Euroškola Strakonice
- 10.1.2019 Třídní schůzky
- 11.1.2019 Euroškola Strakonice
- 14.1.2019, 9:00 - 11:00 Školení
- 16.1.2019 Teplákový den ve škole
- 16.1.2019, 14:00 Pedagogická rada
- 30.1.2019, 14:00 Zeměpisná olympiáda
- 4.2.2019 Efektivní metody v ČJ a ped. intervence

všechny

mé akce

cizí akce

SUPLOVÁNÍ

Po 7.1.

1. hod - suplování (Aj, 71)

Út 8.1.

1. hod - suplování (Nj, 71)

St 9.1.

1. hod - suplování (M, 71)

4. hod - spojeno s 7.M(sk2) (Aj, 71)

6. hod - suplování (Vz, 71)

Čt 10.1.

4. hod - suplování (Nj, 71)

Pá 11.1.

2. hod - suplování (Aj, 71)

4. hod - suplování (Čj, 71)

KOMENS - PŘIJATÉ

8.1. 10:58

7.1. 18:44

přijaté

odeslané

nástěnka

poslat zprávu

KOMENS - POSLANÉ

Typ zprávy

Obecná zpráva

Typ příjemce

učitel

Příjemce

-- Vyberte učitele --

Text zprávy

Příjemce musí potvrdit přečtení

Odeslat

VÝUKA

Anglický jazyk

- 7.1. Opakování, procvičování
- 1. hod
- 4.1. opak. nepravdělných sloves
- 2. hod
- 19.12. Christmas songs
- 4. hod
- 14.12. Christmas vocabulary, quiz, carol
- 2. hod
- 12.12. 3D: Mut's holiday - comprehension
- 5. hod
- 12.12. 3D: Mut's holiday - comprehension
- 4. hod
- 10.12. WB exercises: Past simple, Bingo game
- 1. hod
- 7.12. Practising past simple
- 2. hod
- 5.12. WB exercises: Past simple
- 4. hod
- 3.12. Reading and writing - completing postcards
- 1. hod
- 30.11. Practising regular and irregular verbs
- 2. hod
- 28.11. Games: a hidden object, bomb: past simple
- 5. hod
- 26.11. Past simple - irregular verbs + questions
- 1. hod
- 23.11. 3C: Problems - comprehension
- 2. hod
- 21.11. Practising past simple
- 4. hod
- 19.11. Past simple - negative and question
- 1. hod
- 16.11. Past simple - regular verbs - practise

ABSENCE

Zameškanost 1.9. - 8.1

Přehled

Denní výpis

Měsíční výpis

Předmět		
Anglický jazyk		2%
Německý jazyk		5%
Český jazyk a literatura		4%
Dějepis	1/32	3,13%
Fyzika	1/30	3,33%
Hudební výchova	1/16	6,25%
Informatika	0/15	0,00%
Matematika	4/76	5,26%
Občanská výchova	1/16	6,25%
Pracovní činnosti	4/14	28,57%
Přírodopis	2/31	6,45%
Tělesná výchova	2/32	6,25%
Výtvarná výchova	4/26	15,38%
Výchova ke zdraví	0/16	0,00%
Zeměpis	2/15	13,33%